



РОССИЙСКАЯ ФЕДЕРАЦИЯ
Администрация Ленинградской области
**КОМИТЕТ
ОБЩЕГО И ПРОФЕССИОНАЛЬНОГО
ОБРАЗОВАНИЯ
ЛЕНИНГРАДСКОЙ ОБЛАСТИ**

191124, Санкт-Петербург, внутригородское
муниципальное образование Санкт-Петербурга
муниципальный округ Смольнинское, площадь
Растрелли, дом 2, строение 1
Телефон: (812) 539-44-50, факс: (812) 539-44-79
E-mail: office_edu@lenreg.ru

28.12.2023 № 19-50448/2023

на № _____ от _____

Руководителям органов местного
самоуправления Ленинградской области,
осуществляющих управление в сфере
образования

Руководителям государственных
общеобразовательных организаций,
подведомственных комитету общего и
профессионального образования
Ленинградской области

Уважаемые руководители!

В целях обеспечения безопасности жизни и здоровья обучающихся общеобразовательных организаций Ленинградской области в период зимних каникул 2023-2024 учебного года, новогодних и Рождественских праздников, комитет общего и профессионального образования Ленинградской области (далее – комитет) просит обеспечить проведение 28.12.2023-29.12.2023 классных часов – инструктажей «Безопасные каникулы» с обязательным рассмотрением следующих вопросов:

- безопасное поведение на дороге в зимнее время года;
- правила поведения на водоемах в зимний период;
- правила поведения в общественных местах во время проведения новогодних елок и в других местах массового скопления людей;
- правила пожарной безопасности во время новогодних и Рождественских праздников (включая правила безопасного обращения с пиротехникой);
- безопасный зимний отдых на природе (в т.ч. при прогулках в парках и зимнем лесу, катании с ледяных горок, катании на коньках и т.д.).

Комитет также рекомендует разместить на официальных сайтах общеобразовательных организаций в информационно - телекоммуникационной сети «Интернет», а также в официальных аккаунтах общеобразовательных организаций в социальных сетях и рекомендованных для коммуникации мессенджерах памятки для родителей (законных представителей) по вопросам обеспечения безопасности жизни и здоровья детей в период зимних каникул, новогодних и Рождественских праздников.

Приложения: на 9 л. в 1 экз.

Первый заместитель
председателя комитета

М.В. Винокуров
mv_vinokurov@lenreg.ru
8(812)539-44-51

28.12.2023



ВХ-КО-1890/2023

И.А. Голубев

28.12.2023

5398



Опасности на дороге в зимнее время года





Опасности в зимнее время года:



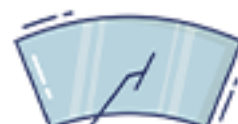
Короткий день

Темнеет рано и очень быстро.



Снег

В снегопады заметно ухудшается видимость, появляются заносы, и затрудняется движение пешеходов и транспорта.



Видимость

В оттепель проезжая часть покрывается снежно-водяной кашей, которая оседает на ветровых стеклах автомобилей, мешая водителям следить за дорожной обстановкой.



Обзор

Количество мест закрытого обзора зимой становится больше. Увидеть приближающийся транспорт мешают: *сугробы на обочине; сужение дороги из-за снега; стоящее заснеженное транспортное средство.*



Одежда

Тёплая зимняя одежда мешает свободно двигаться, сковывает движения. Поскользнувшись, в такой одежде сложнее удержать равновесие.

Капюшоны, мохнатые воротники и зимние шапки мешают обзору.



Цвет

В снегопад транспортные средства светлых цветов (белые, серебристые, светло-серые, бежевые) сливаются с окружающей местностью и становятся менее заметными.



Правила безопасности на дорогах

При переходе проезжей части будьте очень внимательны и осторожны:

- ✓ Уберите все телефоны и гаджеты, снимите наушники.
- ✓ Остановитесь.
- ✓ Посмотрите в обе стороны.
- ✓ Убедитесь в безопасности перехода.
- ✓ Проезжая часть может быть скользкой, поэтому не торопитесь.
- ✓ При переходе дороги контролируйте оба направления движения транспорта.
- ✓ Идите размеренным шагом.
- ✓ Прекратите все разговоры.
- ✓ Снимите капюшон.
- ✓ Переходите дорогу только прямо.
- ✓ Перед тем как выйти на проезжую часть, убедитесь, что слева, справа и сзади, если это перекрёсток, нет приближающегося транспорта.

В общественном транспорте:

- ✓ Будьте внимательны при посадке.
- ✓ Не торопитесь садиться в транспорт, так как вдоль проезжей части скапливаются сугробы и можно попасть под колёса транспортного средства.
- ✓ Выйдите из общественного транспорта, не обходите его ни спереди ни сзади.
- ✓ Подождите, пока он отъедет.
- ✓ Найдите пешеходные переходы.
- ✓ Переходите дорогу только по пешеходным переходам.





ЗИМНИЙ ОТДЫХ: правила безопасности





Помните главное:

Кататься на коньках на загородных необорудованных открытых водоёмах **запрещено!**

Рекомендации по безопасности:

- ✓ Катайтесь на специально оборудованных катках
- ✓ Дети до 12 лет на катках общественного пользования допускаются к катанию только в сопровождении взрослых
- ✓ Для детей и неуверенно катающихся взрослых рекомендуется использовать пассивную защиту:
шлем, налокотники, наколенники
- ✓ Берите с собой запасную тёплую одежду:
варежки, перчатки, носки, кофты и т.д.





Правила безопасного поведения на катке



Не катайтесь на большой скорости и не создавайте помех окружающим



Уважительно относитесь к другим посетителям катка








Будьте внимательны и осторожны на льду



Будьте внимательны к маленьким посетителям катка

Запрещается:

-  Выходить на ледовое поле с клюшками, шайбами, санками, колясками, играть в хоккей и другие игры, создающие помехи комфортному и безопасному отдыху посетителей катка
-  Приводить с собой домашних животных
-  Долбить или ковырять лёд коньками или другими предметами
-  Бросать на лёд любые предметы, выливать жидкость и сыпать какие-либо вещества
-  Во время массового катания на ледовом поле выполнять сложные элементы фигурного катания



ЗИМНИЙ ОТДЫХ: правила безопасности





В чём опасность ватрушек?

- ! развивают большую скорость
- ! неуправляемы
- ! ватрушки (тюбинг) закручиваются вокруг своей оси
- ! не имеют тормозов
- ! любое препятствие на пути является серьёзной угрозой

Рекомендации по безопасности:

Кататься лучше на специально подготовленных трассах:

- ✓ уклон таких трасс не должен превышать 20 градусов;
- ✓ на них не должно быть никакой растительности;
- ✓ они оборудованы специальными желобами, которые предотвращают выезд за пределы трассы.



Сделайте зимние развлечения максимально безопасными для ребёнка

! *детям лучше кататься под присмотром родителей*

- 1** | Между санками и ватрушкой отдавайте предпочтение санкам
- 2** | Научите ребёнка правильно падать с движущихся санок, чтобы избежать травм
- 3** | Разрешайте кататься детям только на специально оборудованных трассах с уклоном не более 20 градусов
- 4** | Объясните ребёнку, почему опасно кататься «паровозиком» и не соблюдать очередь на спуск



КРАЙНЕ ОПАСНО!!!
привязывать санки, ледянку
или ватрушку к автомобилю



- 5** | Подготовьте для ребёнка средства пассивной защиты:
 - ✓ защитный шлем,
 - ✓ наколенники,
 - ✓ налокотники.